



Performance hydraulique inégalée

- ➔ Un design moderne et optimisé **pour un rendement hydraulique optimal**
- ➔ **Débit supérieur pour une consommation énergétique moindre**
- ➔ **Entretien facilité** : couvercle quart de tour + panier de préfiltre extra large réduisant la fréquence de nettoyage
- ➔ Recommandée pour des grands bassins **jusqu'à 150 m³**



EXPERT LINE



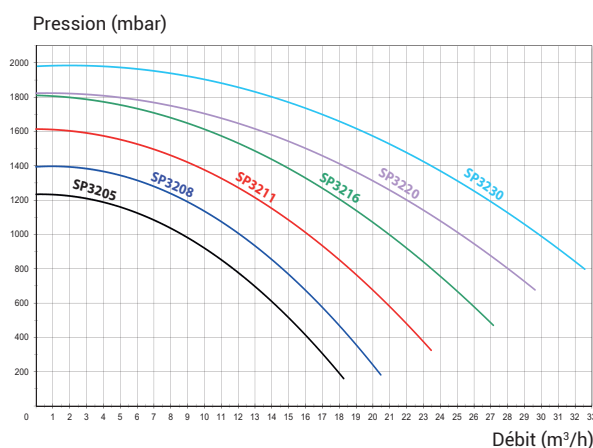
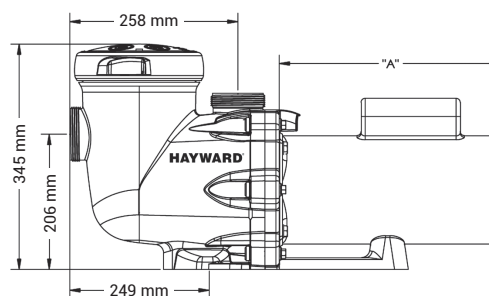
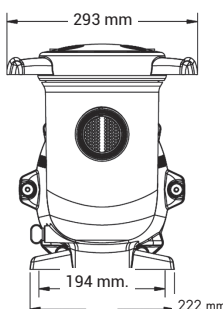
Raccords unions facilitant l'installation et la maintenance



Bouchons de vidange facilitant l'hivernage



Couvercle de préfiltre transparent



Type	Côte A	Poids	E/S	Débit eau*	Puissance Absorbée P1	Puissance Restituée P2	Ampérage	Réf.
1/2 CV	220 mm	14 kg	63 mm	11,4 m ³ /h	640 W	430 W	3 A	SP32051
3/4 CV	220 mm	14 kg	63 mm	14,5 m ³ /h	640 W	430 W	3 A	SP32081
1 CV	247 mm	14 kg	63 mm	18,5 m ³ /h	975 W	720 W	4,3 A	SP32111
1,5 CV	247 mm	15 kg	63 mm	23,5 m ³ /h	1 100 W	790 W	5 A	SP32161
2 CV	265 mm	17 kg	63 mm	28 m ³ /h	1 500 W	1 160 W	7,25 A	SP32201
3 CV	316 mm	17 kg	63 mm	32,5 m ³ /h	2 200 W	1680 W	9 A	SP32301

TRISTAR®
MONOPHASÉE

TRISTAR®
TRIPHASÉE

*à 8 m de colonne d'eau

